

**Қолдау қызметі:
+7 7162 25 29 86
e.akmola.kz@gmail.com**

**Балаларға арналған мектепке дейінгі ұйым қызметкерлеріне арналған
нұсқаулық**

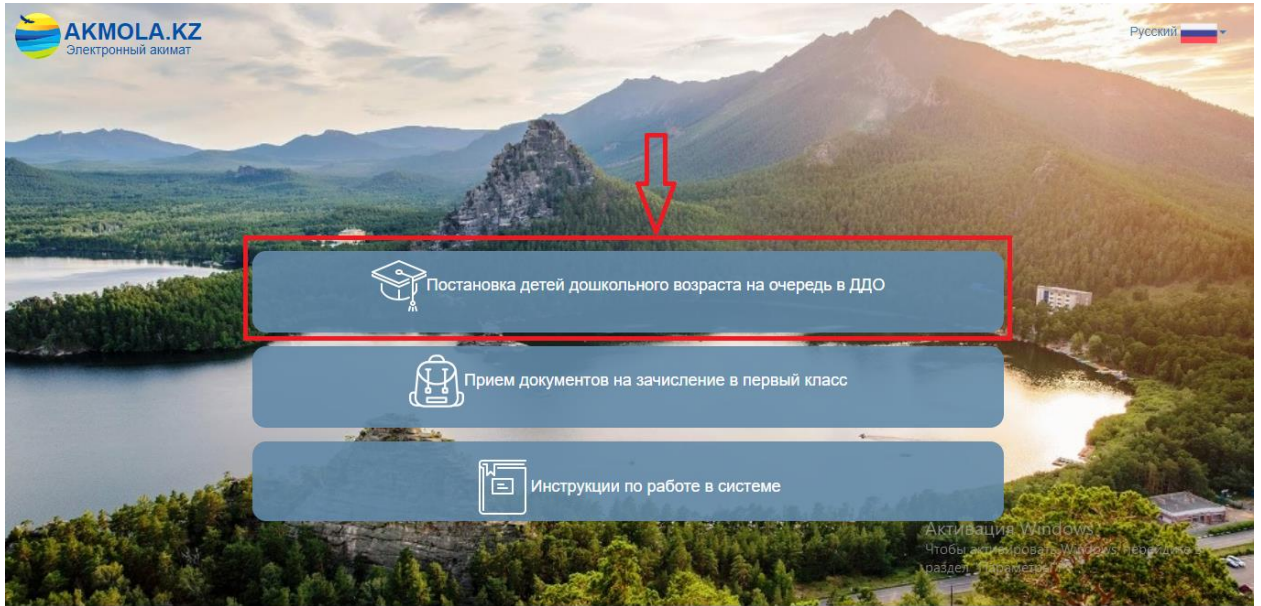
Қолдау қызметі:
+7 7162 25 29 86
e.akmola.kz@gmail.com

МАЗМҰНЫ

- 1. Жүйедегі авторизация3**
- 2. Бос орындарды қосу5**
- 3. Баланы балабақшаға есепке алу немесе есепке алудан дәлелді бас тарту8**
- 4. Баланың мектепке дейінгі ұйымнан шығуы туралы белгі11**

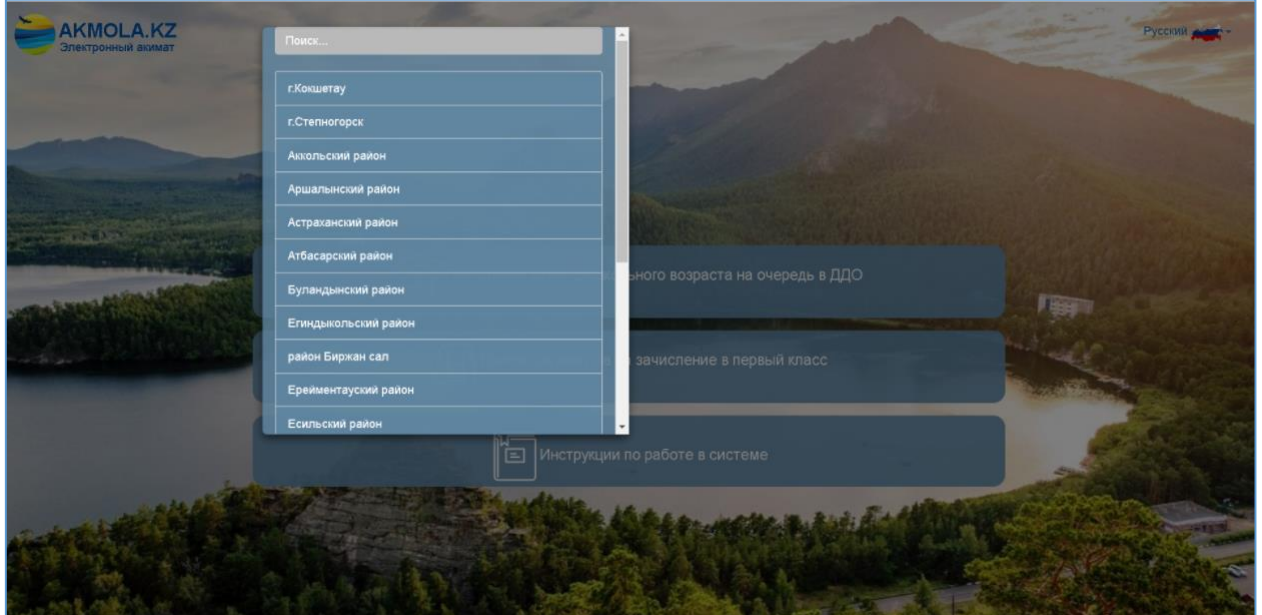
Қолдау қызметі:
+7 7162 25 29 86
e.akmola.kz@gmail.com
1. Жүйедегі авторизация

1.1 akmola.kz жүйесінің негізгі парақшасына кіріп, «Мектеп жасына дейінгі балаларды БМҰ-ға кезекке қою» қызметін таңдау қажет (1-сурет)



1-сурет. Жүйенің негізгі парақшасы

1.2 Ары қарай Ақмола облысы аудандары мен қалаларының тізімі пайда болады. Тізімнен ауданыңызды немесе қалаңызды таңдаңыз (2-сурет).



2-сурет. Ауданды немесе қаланы таңдау

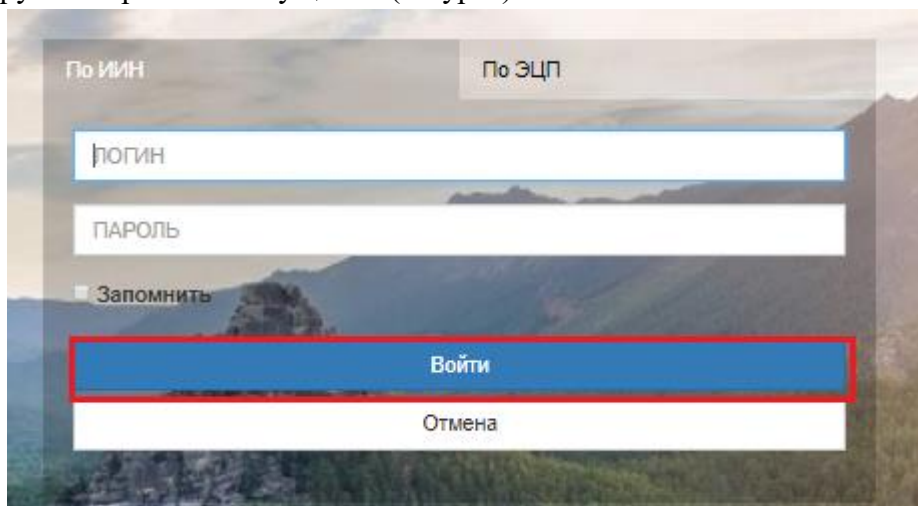
Қолдау қызметі:
+7 7162 25 29 86
e.akmola.kz@gmail.com

1.3 Ары қарай «ЖСН бойынша» немесе «ЭЦҚ бойынша» авторизация әдісін таңдау қажет (3-сурет)



3-сурет. Авторизация

1.4 «ЖСН бойынша» авторизация әдісін таңдаған кезде логин мен құпиясөзді енгізіп, «Кіру» батырмасын басу қажет (4-сурет).



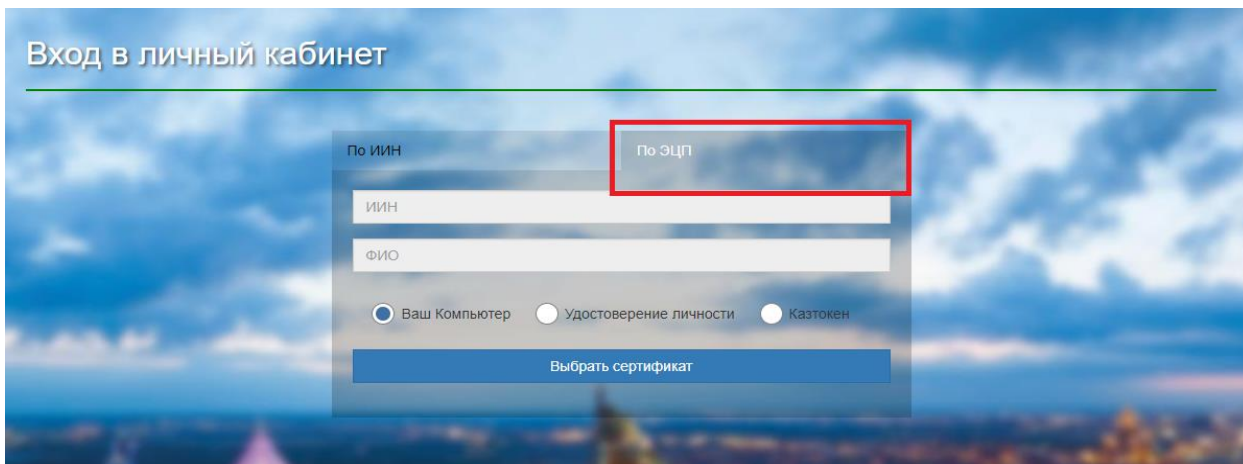
4-сурет. Жүйеге кіру

Егер логин мен құпиясөз болмаған жағдайда, келесі деректерді көрсете отырып, Қолдау көрсету қызметіне хат жолдаңыз:

- БМҰ-ның қазақ және орыс тілдеріндегі толық атауы
- БМҰ мекенжайы (мысалы: қаланың атауы, көшенің/даңғылдың атауы, 1)
- БМҰ телефоны
- БМҰ веб-сайты (болған жағдайда)
- БМҰ түрі (МББ/ЖББ/Мини-орталық)
- БМҰ иесінің ЖСН (жүйеде кіммен жұмыс істейді)
- БМҰ иесінің телефоны
- БМҰ иесінің e-mail

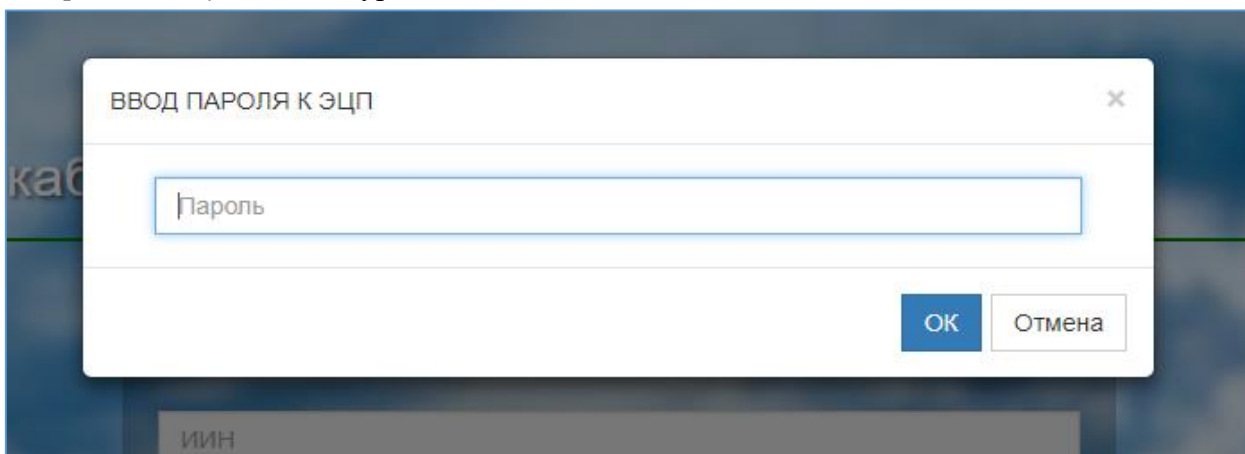
1.5 «ЭЦҚ арқылы» авторизация әдісін таңдаған кезде кілтті сақтау тізімінен таңдап, ЭЦҚ көмегімен (AUTH_RSA кілті) кіруді орындап, «Сертификатты таңдау» батырмасын басу қажет (5-сурет).

Қолдау қызметі:
+7 7162 25 29 86
e.akmola.kz@gmail.com



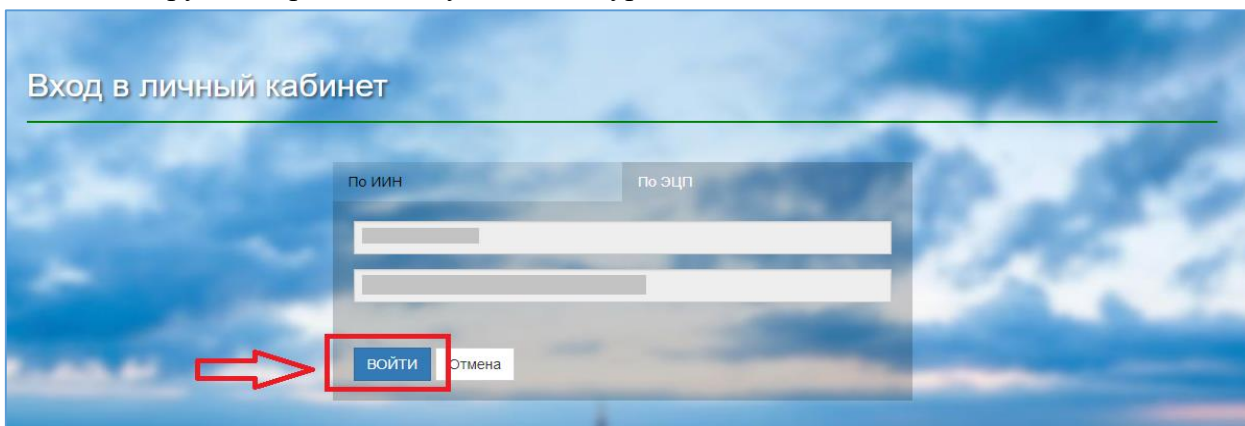
5-сурет. Пайдаланушының авторизациясы

1.6 Ары қарай ЭЦҚ кілтін (AUTH_RSA кілті) жүктеп, құпиясөзді енгізіп, «ОК» батырмасын басу қажет (6-сурет)



6-сурет. Құпиясөзді енгізу

1.7 Құпиясөз дұрыс енгізілген жағдайда, ЭЦҚ иесінің деректері пайда болады. Осы кадамда «Кіру» батырмасын басу қажет (7-сурет)



7-сурет. Авторизация



Назар аударуды сұраймыз!

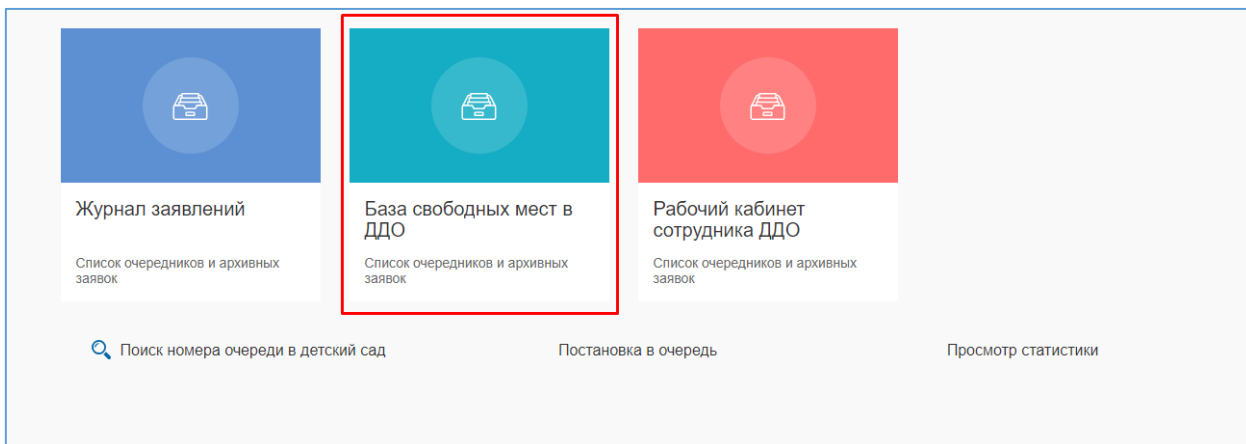
**Қолдау қызметі:
+7 7162 25 29 86
e.akmola.kz@gmail.com**

Балабақшаға есептік жазба тіркелген әжеке тұлғаның ЭЦҚ пайдалану қажет!


Қолдау қызметі:
+7 7162 25 29 86
e.akmola.kz@gmail.com

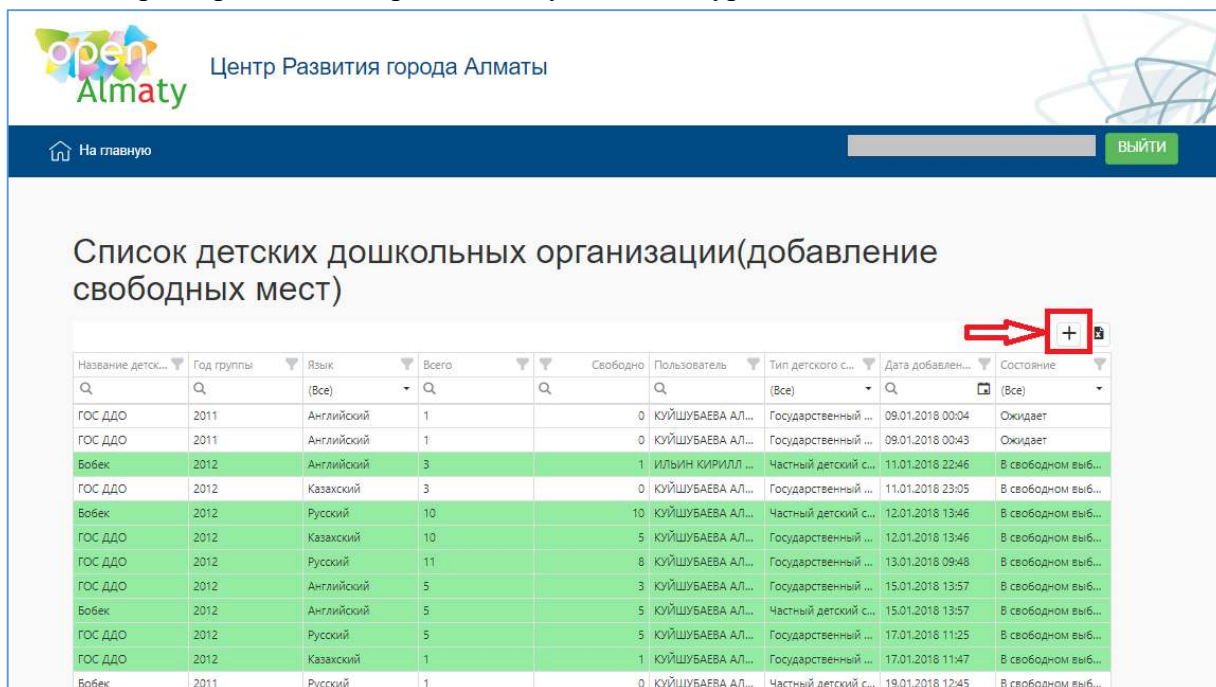
2. Бос орындарды қосу

2.1 Бос орындарды қосу үшін негізгі парақшада «БМҰ-дағы бос орындардың базасы» тарауын таңдау қажет (8-сурет).



8-сурет. БМҰ бос орындар базасына кіру

2.2 Ары қарай  батырмасын басу қажет (9-сурет).



9-сурет. Бос орындарды қосу

2.3 Ары қарай пайда болған тізімнен балабақшаны таңдау қажет (10-сурет).

Қолдау қызметі:
+7 7162 25 29 86
e.akmola.kz@gmail.com

Список детских дошкольных организации(добавление свободных мест)

Название детск...	Год группы	Язык	Всего	Свободно	Пользователь	Тип детского с...	Дата добавлен...	Состояние
ГОС ДДО		(Все)	0			(Все)		(Все)

Добавление

Детский сад:
Выберите детский сад

Title	Day Care Type Name
Бобек	Частные детские сады по гос...
ГОС ДДО	Государственные детские сады

Язык обучения:
Выбрать...

Год группы:
Выбрать...

Сохранить Отменить

0	КҮЙШУБАЕВА АЛ...	Государственный ...	09.01.2018 00:04	Ожидает
0	КҮЙШУБАЕВА АЛ...	Государственный ...	09.01.2018 00:43	Ожидает
1	ИЛЫН КИРИЛЛ ...	Частный детский с...	11.01.2018 22:46	В свободном выб...
0	КҮЙШУБАЕВА АЛ...	Государственный ...	11.01.2018 23:05	В свободном выб...
10	КҮЙШУБАЕВА АЛ...	Частный детский с...	12.01.2018 13:46	В свободном выб...
5	КҮЙШУБАЕВА АЛ...	Государственный ...	12.01.2018 13:46	В свободном выб...
8	КҮЙШУБАЕВА АЛ...	Государственный ...	13.01.2018 09:48	В свободном выб...
3	КҮЙШУБАЕВА АЛ...	Государственный ...	15.01.2018 13:57	В свободном выб...
5	КҮЙШУБАЕВА АЛ...	Частный детский с...	15.01.2018 13:57	В свободном выб...

10-сурет. Балабақшаны таңдау

2.4 Келесі қадамға оқыту тілі, топтың жылы және бос орындардың саны жолақтарын толтыру жатады (11,12,13 суреттер).

Список детских дошкольных организации(добавление свободных мест)

Название детск...	Год группы	Язык	Всего	Свободно	Пользователь	Тип детского с...	Дата добавлен...	Состояние
ГОС ДДО		(Все)	0			(Все)		(Все)

Добавление

Детский сад:
Бобек

Количество свободных мест:
1

Язык обучения:
Выбрать...

Русский
Английский
Казахский

Сохранить Отменить

11-сурет. Оқыту тілі

Список детских дошкольных организации(добавление свободных мест)

Название детск...	Год группы	Язык	Всего	Свободно	Пользователь	Тип детского с...	Дата добавлен...	Состояние
ГОС ДДО		(Все)	0			(Все)		(Все)

Добавление

Детский сад:
Бобек

Количество свободных мест:
1

Язык обучения:
Русский

Год группы:
Выбрать...

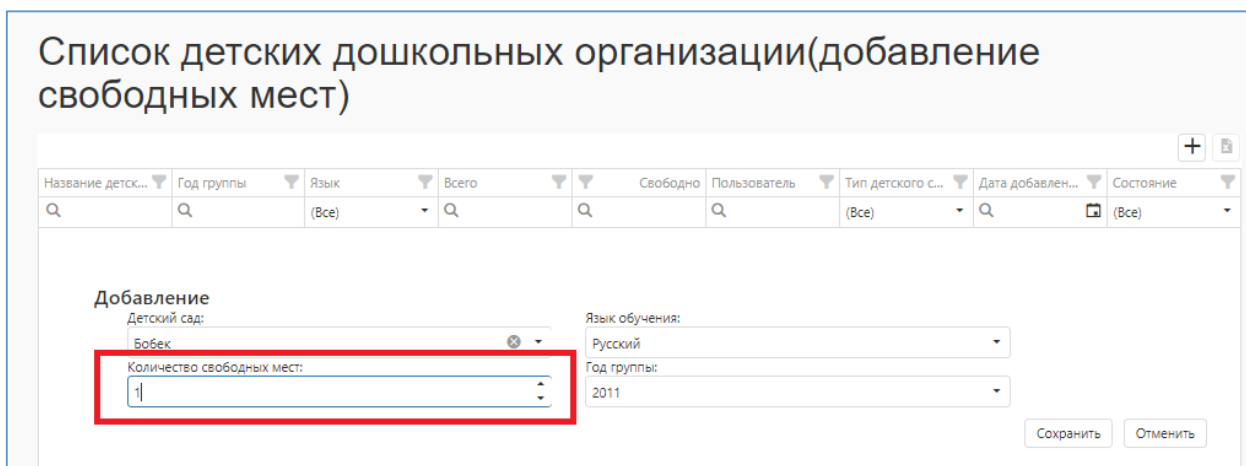
2011
2012
2013
2014
2015

Сохранить Отменить

ГОС ДДО	2011	Английский	1			(Все)	2018 00:04	Ожидает
ГОС ДДО	2011	Английский	1			(Все)	2018 00:43	Ожидает

12-сурет. Топтың жылы

Қолдау қызметі:
+7 7162 25 29 86
e.akmola.kz@gmail.com



Список детских дошкольных организации(добавление свободных мест)

Название детск...	Год группы	Язык	Всего	Свободно	Пользователь	Тип детского с...	Дата добавлен...	Состояние
Q	Q	(Все)	Q	Q	Q	(Все)	Q	(Все)

Добавление

Детский сад: Бобек

Язык обучения: Русский

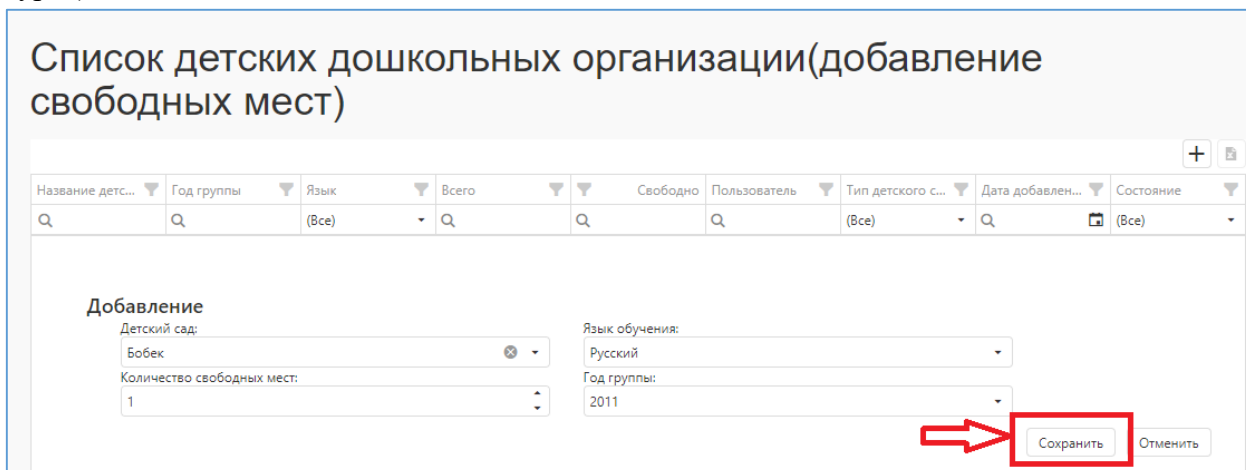
Год группы: 2011

Количество свободных мест: 1

Сохранить Отменить

13-сурет. Бос орындардың саны

2.5 Барлық жолақтарды толтырғаннан кейін «Сақтау» батырмасын басу қажет (14-сурет).



Список детских дошкольных организации(добавление свободных мест)

Название детск...	Год группы	Язык	Всего	Свободно	Пользователь	Тип детского с...	Дата добавлен...	Состояние
Q	Q	(Все)	Q	Q	Q	(Все)	Q	(Все)

Добавление

Детский сад: Бобек

Язык обучения: Русский

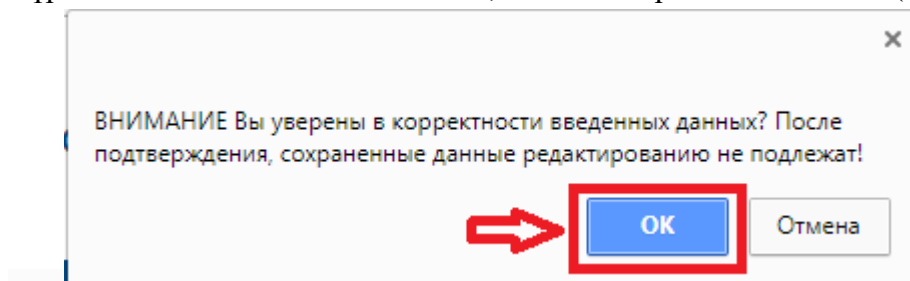
Год группы: 2011

Количество свободных мест: 1

Сохранить Отменить

14-сурет. Бос орындарды қосу

2.6 Одан кейін енгізілген деректерді растау терезесі пайда болады. Енгізілген деректердің дұрыс екендігіне сенімді болсаңыз, «ОК» батырмасын басыңыз (15-сурет).



ВНИМАНИЕ Вы уверены в корректности введенных данных? После подтверждения, сохраненные данные редактированию не подлежат!

ОК Отмена

15-сурет. Растау терезесі

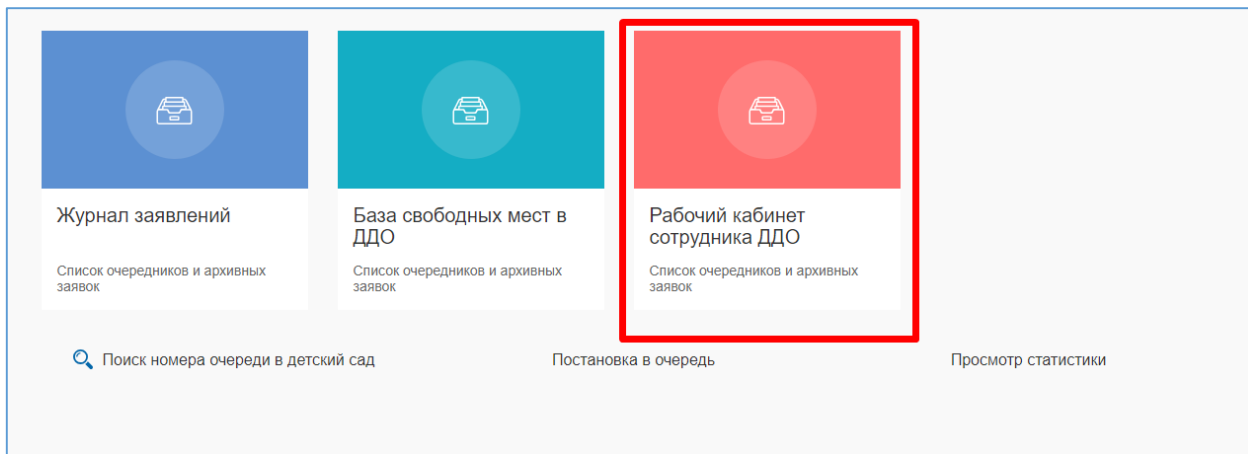


Сақтаудың алдында БМҰ-дағы бос орындар туралы енгізілген деректерді ТЕКСЕРІҢІЗ! Сақталынған деректерге түзетулер енгізуге болмайды!

Қолдау қызметі:
+7 7162 25 29 86
e.akmola.kz@gmail.com

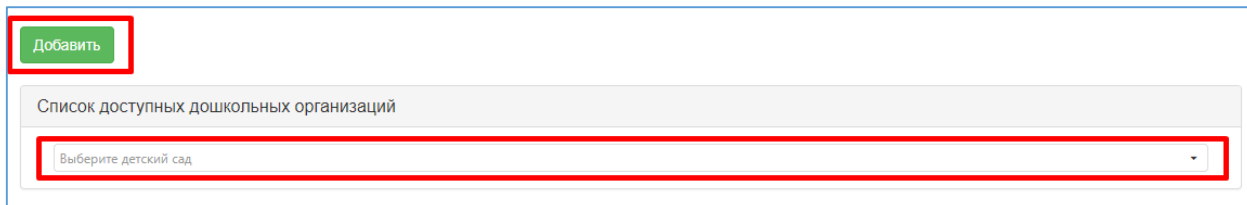
3. Баланы балабақшаға есепке алу немесе есепке алудан дәлелді бас тарту

3.1 Берілген жолдаманың шынайылығын және баланы балабақшаға есепке алу үшін негізгі парақшадағы «БМҰ қызметкерінің жұмыс кабинеті» тарауын таңдау қажет (16-сурет).



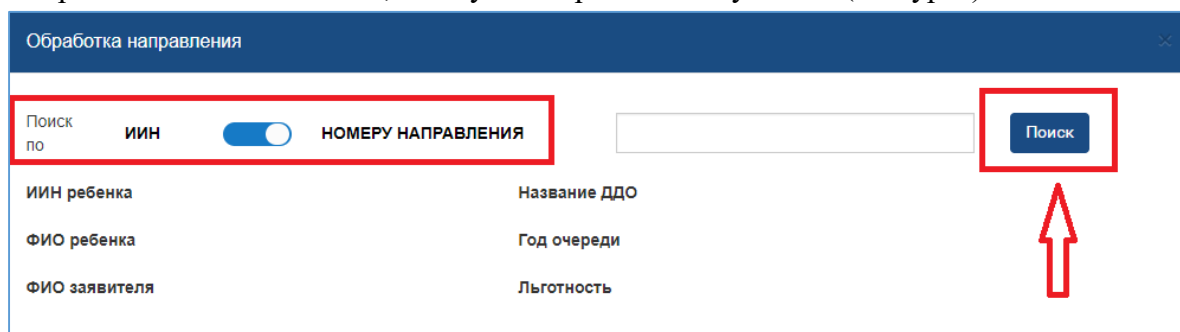
16-сурет. Қызметкердің жұмыс кабинеті

3.2 Ары қарай жолдаманы тексеру үшін мектепке дейінгі ұйым атауының тізімінен таңдап (егер пайдаланушы бірнеше мектепке дейінгі ұйымның қызметкері болса), «Қосу» батырмасын басу қажет (17-сурет).



17-сурет. Жолдаманы тексеру

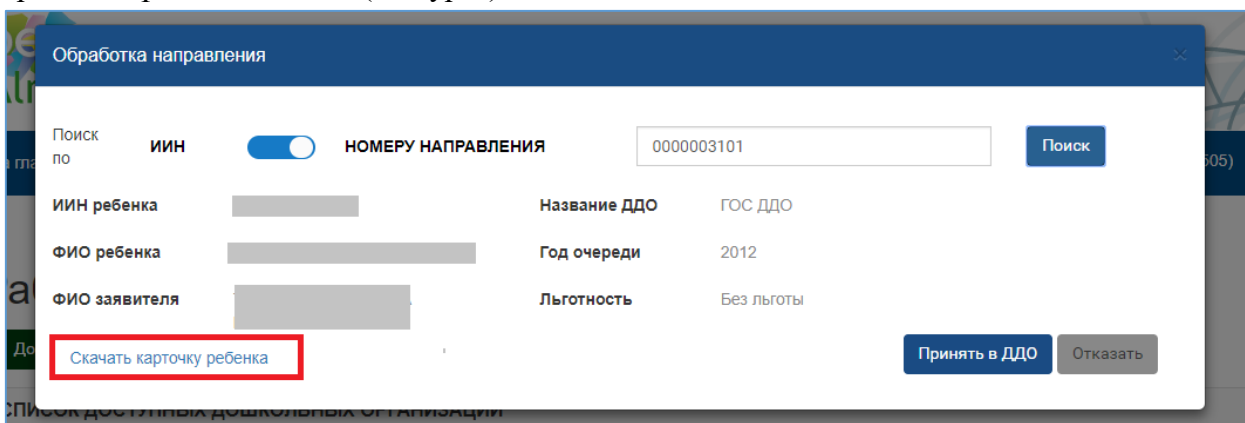
3.3 Келесі қадамға іздеу түрін таңдап (ЖСН немесе жолдама бойынша), жолдаманың нөмірін немесе ЖСН енгізіп, «Іздеу» батырмасын басу қажет (18-сурет).



18-сурет. Жолдаманы тексеру

Қолдау қызметі:
+7 7162 25 29 86
e.akmola.kz@gmail.com

3.4 Егер жолдама дұрыс болса, баланың деректері автоматты түрде толтырылады. Сіз бала туралы ақпаратты қарап шығып, «Баланың карточкасын жүктеу» батырмасын басу арқылы жүктеп ала алсыз (19-сурет).



Обработка направления

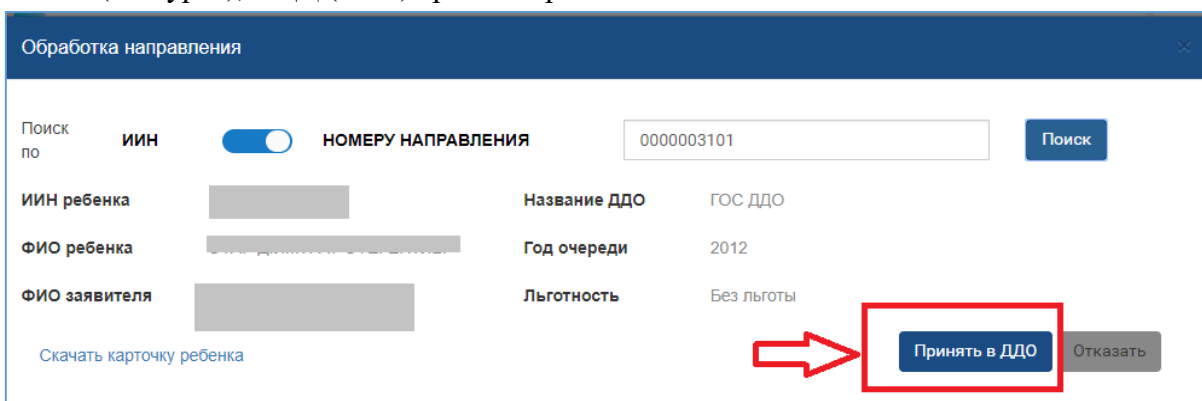
Поиск по ИИН НОМЕРУ НАПРАВЛЕНИЯ

ИИН ребенка	<input type="text"/>	Название ДДО	ГОС ДДО
ФИО ребенка	<input type="text"/>	Год очереди	2012
ФИО заявителя	<input type="text"/>	Льготность	Без льготы

19-сурет. Баланың карточкасы

3.5 Деректерді қарап шыққаннан кейін баланы мектепке дейінгі ұйымға тіркеу немесе есепке алудан бас тарту қажет.

- Баланың балабақшаға келуін тіркеу үшін «БМҰ-ға қабылдау» батырмасын басып (20-сурет), ЭЦҚ (RSA) арқылы әрекетке қол қою қажет.



Обработка направления

Поиск по ИИН НОМЕРУ НАПРАВЛЕНИЯ

ИИН ребенка	<input type="text"/>	Название ДДО	ГОС ДДО
ФИО ребенка	<input type="text"/>	Год очереди	2012
ФИО заявителя	<input type="text"/>	Льготность	Без льготы

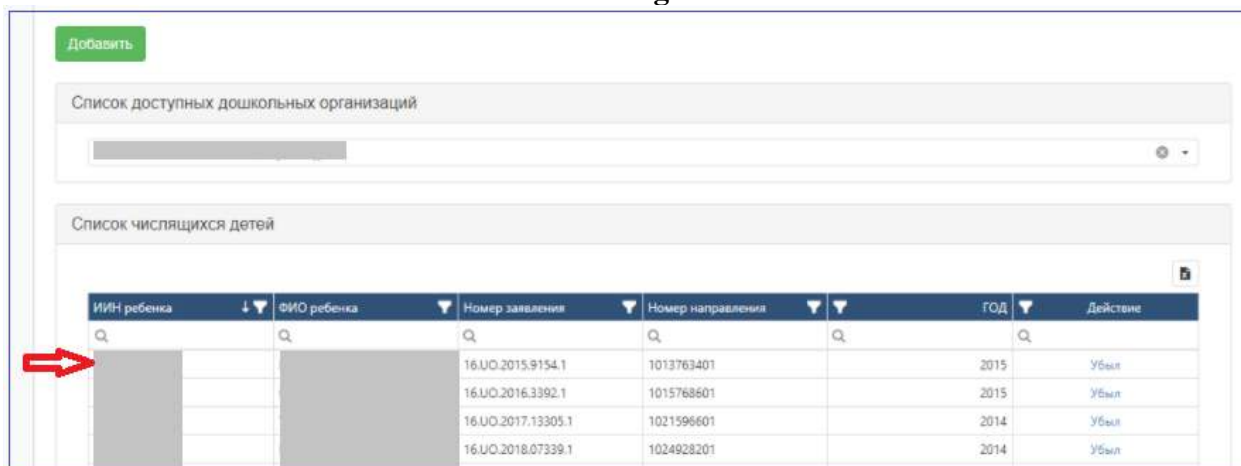
20-сурет. БМҰ-ға баланы қабылдау



Назар аударуды сұраймыз!

Бала БМҰ-ға қабылданғаннан кейін қабылданған баланың балалар тізімінде болуын тексеру қажет (21-сурет)!

Қолдау қызметі:
+7 7162 25 29 86
e.akmola.kz@gmail.com



Добавить

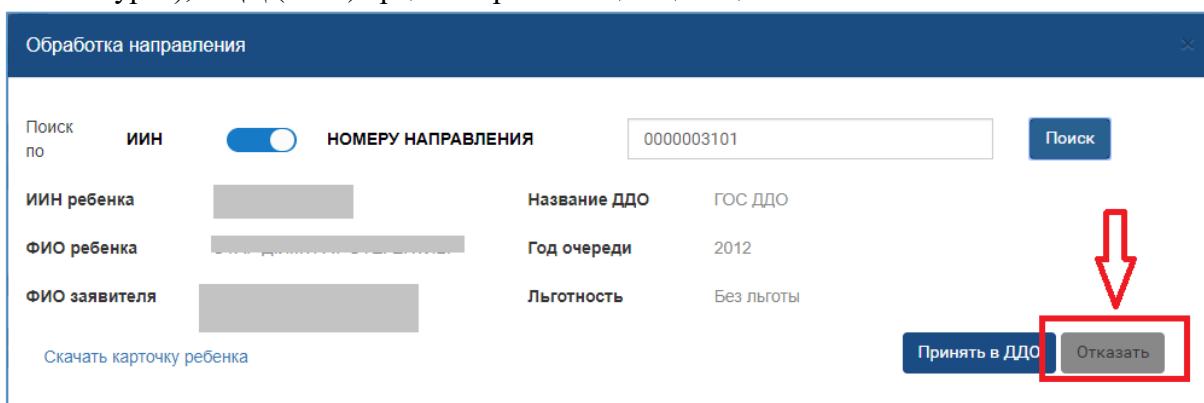
Список доступных дошкольных организаций

Список числящихся детей

ИИН ребенка	ФИО ребенка	Номер заявления	Номер направления	ГОД	Действие
		16.UO.2015.9154.1	1013763401	2015	Убыл
		16.UO.2016.3392.1	1015768601	2015	Убыл
		16.UO.2017.13305.1	1021596601	2014	Убыл
		16.UO.2018.07339.1	1024928201	2014	Убыл

21-сурет. Қабылданған балалардың тізімі

- Есепке қоюдан бас тарту үшін «Бас тарту» батырмасын басу қажет (22-сурет). Ары қарай есепке алудан бас тарту себебін көрсетіп, «Бас тарту» батырмасын басып (23-сурет), ЭЦҚ (RSA) арқылы әрекетке қол қою қажет.



Обработка направления

Поиск по ИИН НОМЕРУ НАПРАВЛЕНИЯ Поиск

ИИН ребенка Название ДДО ГОС ДДО

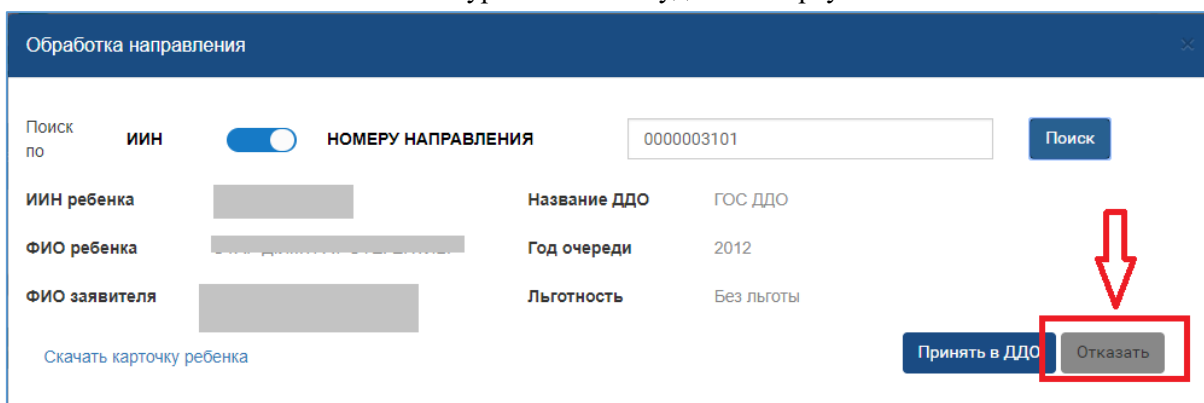
ФИО ребенка Год очереди 2012

ФИО заявителя Льготность Без льготы

Скачать карточку ребенка

Принять в ДДО

22-сурет. Есепке алудан бас тарту



Обработка направления

Поиск по ИИН НОМЕРУ НАПРАВЛЕНИЯ Поиск

ИИН ребенка Название ДДО ГОС ДДО

ФИО ребенка Год очереди 2012

ФИО заявителя Льготность Без льготы

Скачать карточку ребенка

Принять в ДДО

23-сурет. Есепке алудан бас тарту себебін көрсету



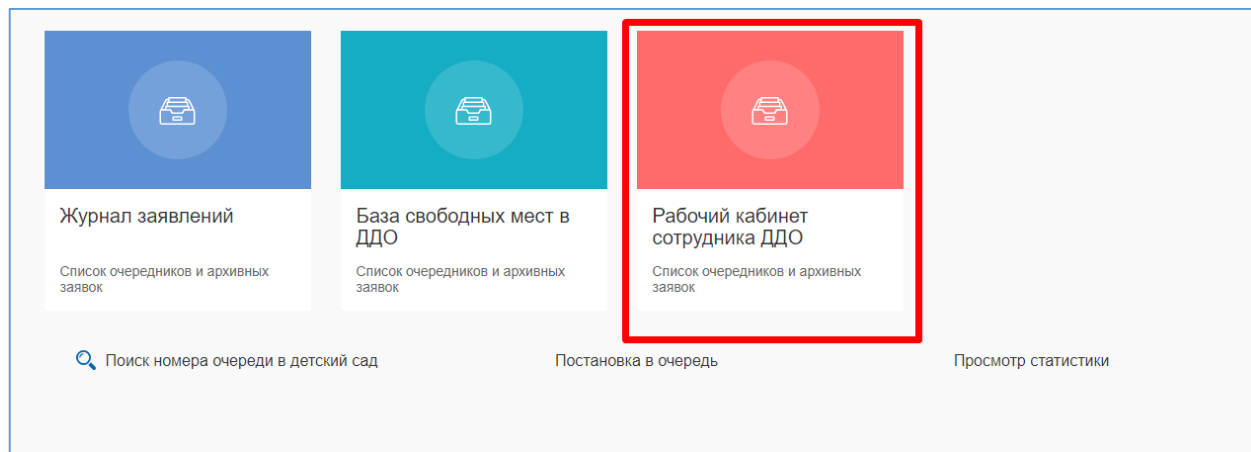
Бас тартылған өтінімдер Білім бөлімінің уәкілетті тұлғасына тексеруге түседі. Егер Білім бөлімінің уәкілетті тұлғасы мақұлдамауды растаса, бала БМҰ-ға ҚАБЫЛДАНБАЙДЫ және БМҰ-ға орын алуға кезекті қалпына келтірілмейді. Олай болмаған жағдайда, БМҰ қызметкері баланы жолдама нөмірі немесе ЖСН арқылы қабылдауға міндетті.

Қолдау қызметі:
+7 7162 25 29 86
e.akmola.kz@gmail.com

4. Баланың мектепке дейінгі ұйымнан шығуы туралы белгі

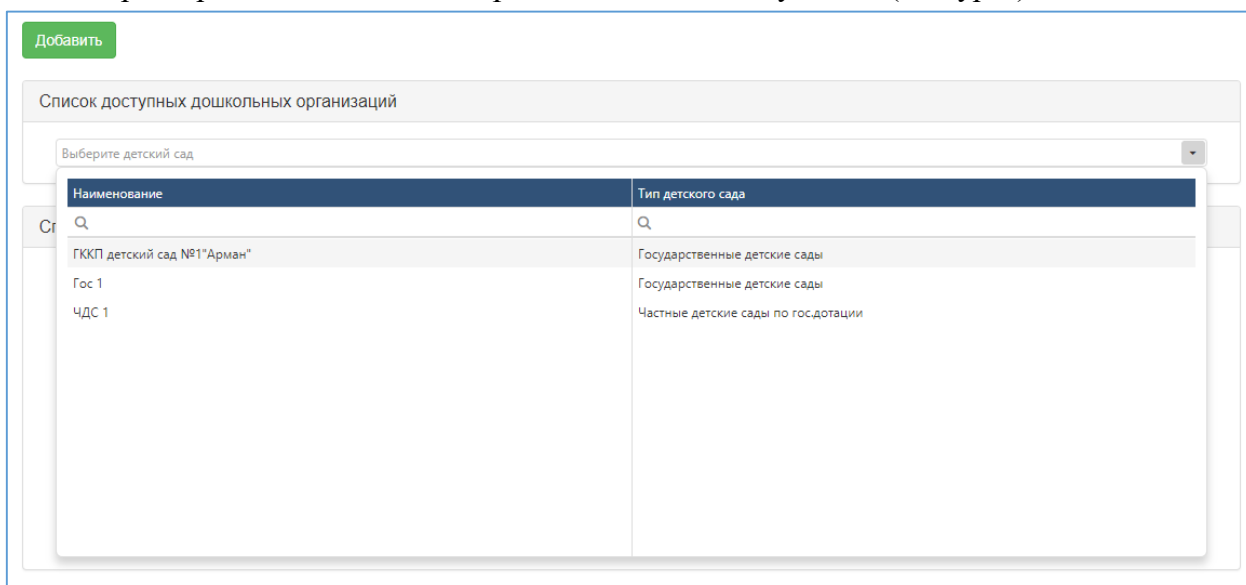
Баланың мектепке дейінгі ұйымнан шығуы туралы белгіні қою үшін:

4.1 Негізгі парақшада «БМҰ қызметкерінің жұмыс кабинеті» тарауын таңдау қажет (24-сурет).



24-сурет. Қызметкердің жұмыс кабинеті

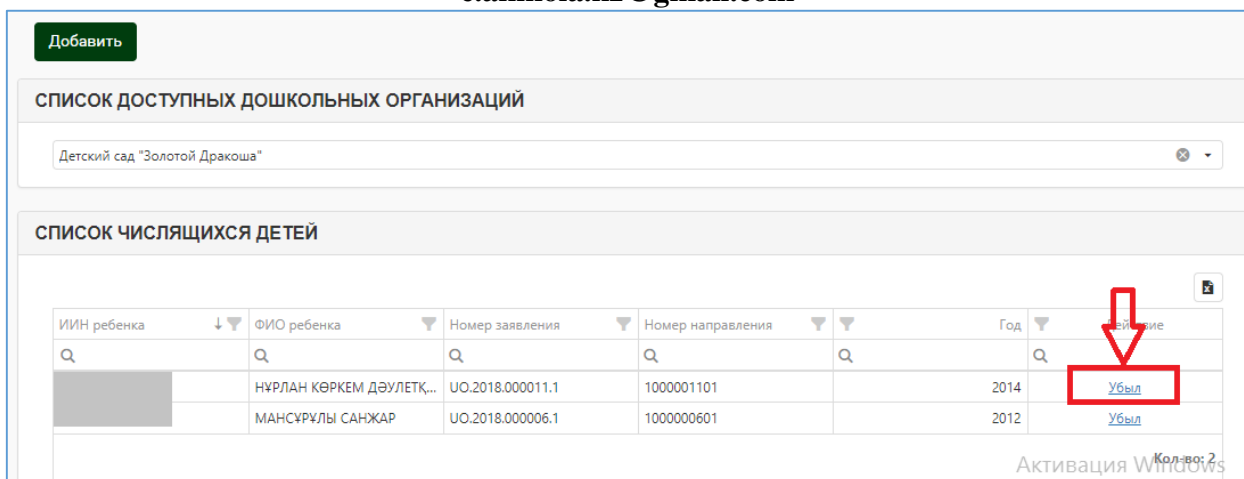
4.2 Ары қарай мектепке дейінгі ұйым тізімінен таңдау қажет (25-сурет).



25-сурет. Мектепке дейінгі ұйымдардың тізімі

4.3 Балабақшаны таңдағаннан кейін мектепке дейінгі ұйымға есепке алынған балалардың тізімі пайда болады. Баланың балабақшадан шығуын белгілеу үшін «Кетті» батырмасын басу қажет (26-сурет).

Қолдау қызметі:
+7 7162 25 29 86
e.akmola.kz@gmail.com



Добавить

СПИСОК ДОСТУПНЫХ ДОШКОЛЬНЫХ ОРГАНИЗАЦИЙ

Детский сад "Золотой Дракоша"

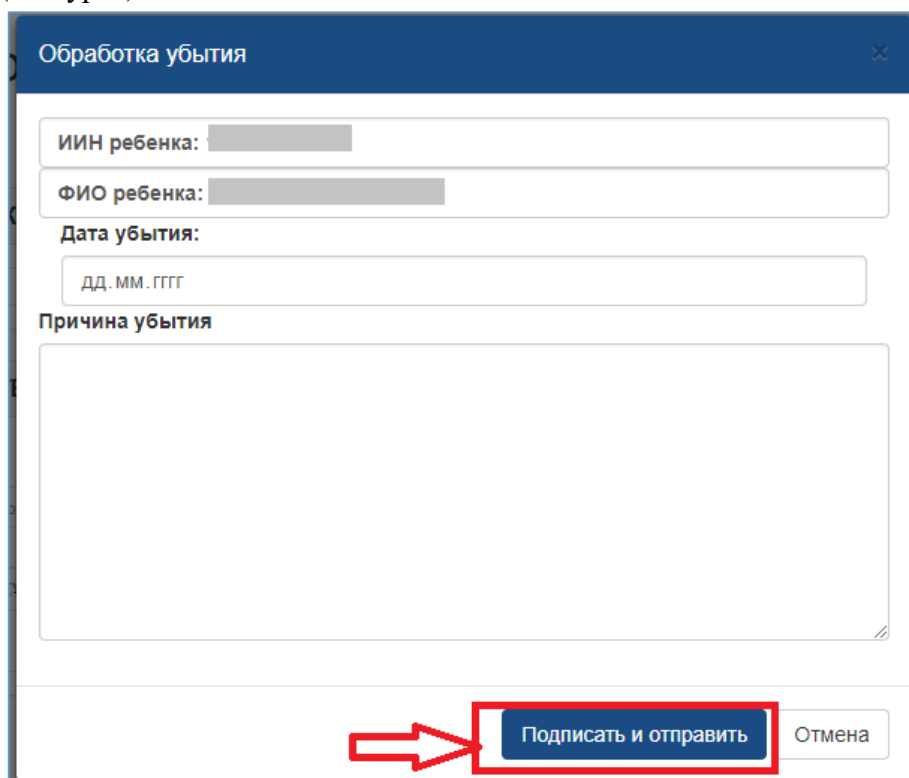
СПИСОК ЧИСЛЯЩИХСЯ ДЕТЕЙ

ИИН ребенка	ФИО ребенка	Номер заявления	Номер направления	Год	Убытие
Q	Q	Q	Q	Q	Q
[REDACTED]	НУРЛАН КӨРКЕМ ДӘУЛЕТҚ...	УО.2018.000011.1	1000001101	2014	Убыл
	МАНСҰРУЛЫ САНЖАР	УО.2018.0000006.1	1000000601	2012	Убыл

Активация Windows

26-сурет. Баланың шығуы

4.4 Жолақтарды толтырғаннан кейін ЭЦҚ көмегімен әрекетке қол қою қажет. Ол үшін ЭЦҚ файлына жолды таңдап, құпиясөзді енгізіп, «Қол қою және жіберу» батырмасын басу қажет (27-сурет).



Обработка убытия

ИИН ребенка: [REDACTED]

ФИО ребенка: [REDACTED]

Дата убытия:

ДД. ММ. ГГГГ

Причина убытия

[REDACTED]

Подписать и отправить Отмена

27-сурет. Баланың шығуы



Назар аударуды сұраймыз!

Баланың шығуын белгілегеннен кейін Сізге бос орындар туралы ақпаратты енгізу қажет (Жүйе босаған орындарды автоматты түрде ҚОСПАЙДЫ).